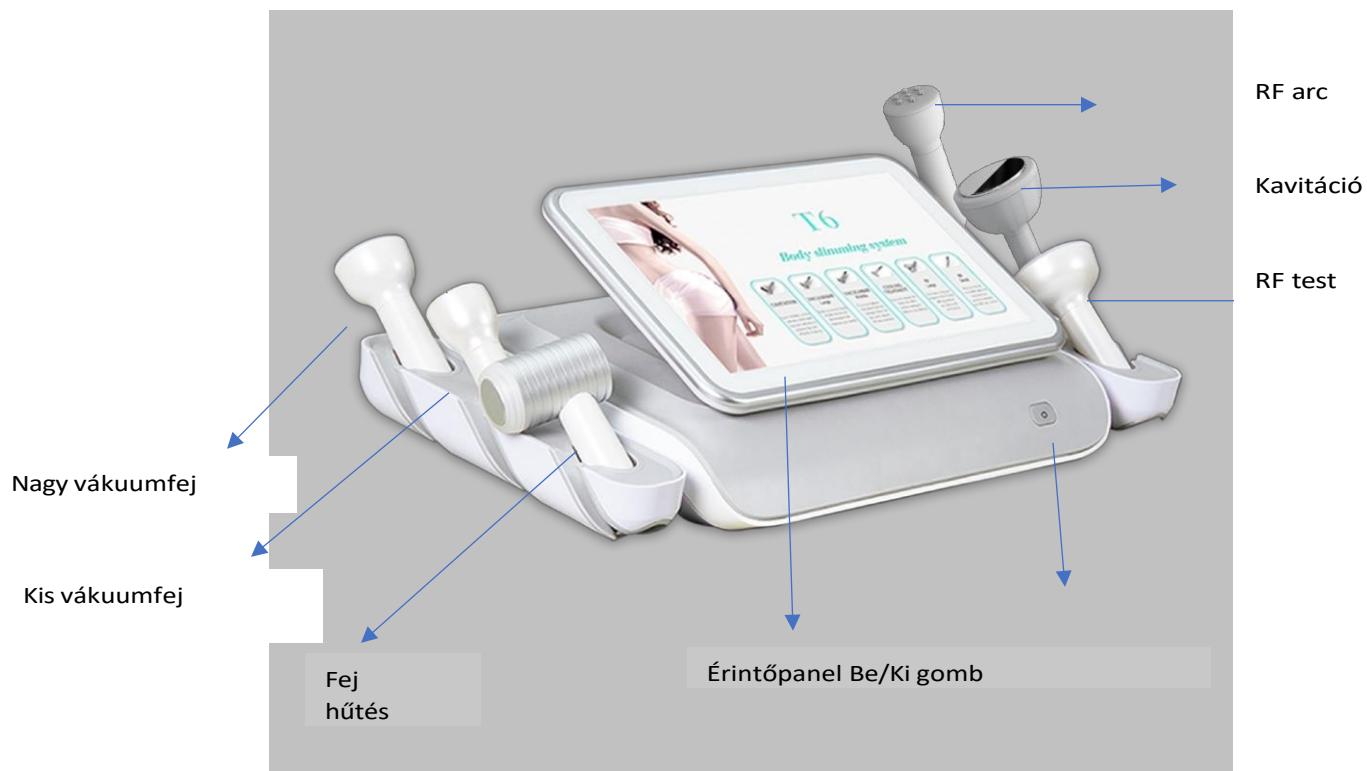


HASZNÁLATI UTASÍTÁS

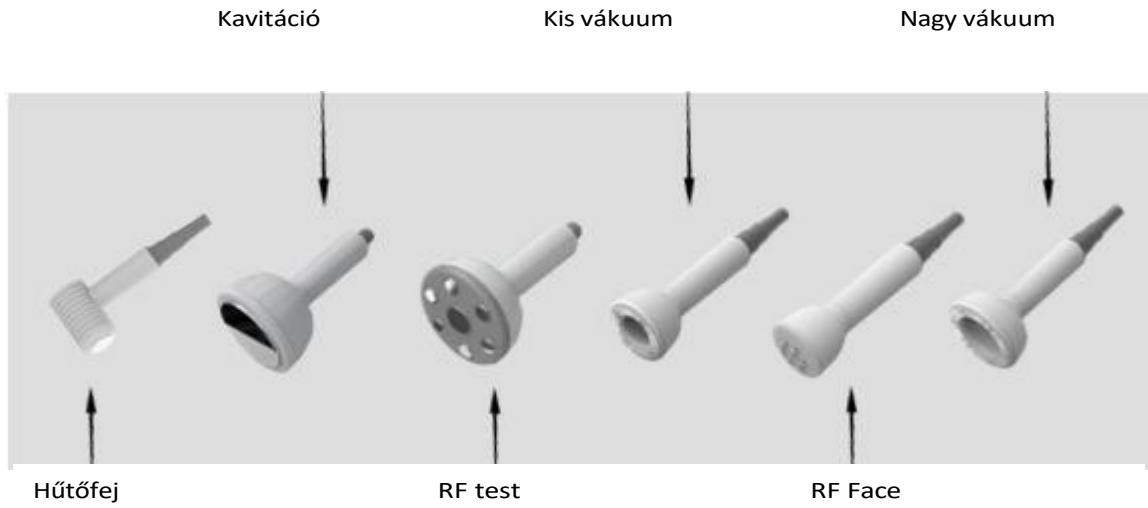
Elegante platinum T6 alakformáló 4in1



A készülék felépítése



Fejek



Csatlakozó fejek

1. Hűtőfej



2. Nagy vákuumfej



3. Kis vákuumfej



4. Kavitáció



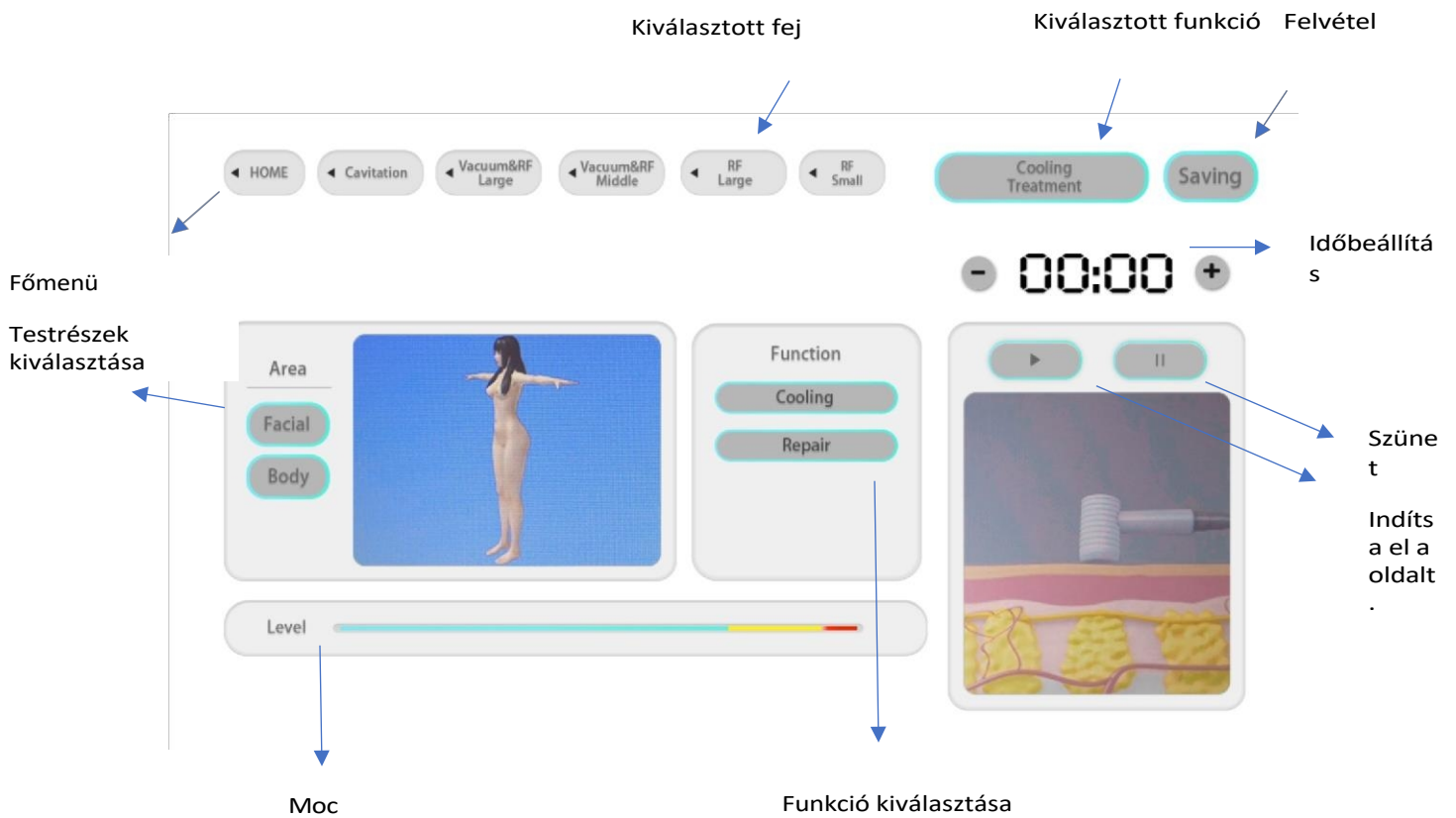
5. RF test



4. Nyomja meg a megfelelő fej ikonját.



5. A következő menü jelenik meg



6. Válassza ki a megfelelő fejet, testrészt, funkciót, teljesítményt és kezelési időt, majd nyomja meg a Start gombot. A teljesítményt és a kezelési időt egyénileg kell beállítani az Ön igényeinek megfelelően.
7. Ha az adott beállításokat egy adott testrészhez kívánja elmenteni, nyomja meg a Mentés gombot, majd az Igen gombot.
8. Mozgassa a fejet a kiválasztott testrész fölé.

Figyelem!

A sérülések elkerülése érdekében ne tartsa a fejet túl sokáig egy helyben, hanem mozgassa a test körül.

A kezelések ajánlott időtartama:

1. **Kavitáció** - csökkenti a zsírt, karcsúsítja és feszesíti a bőrt.
 - Kezek 10-15 perc,
 - Talia 15-20 perc,
 - Lábak 10-15 perc,
2. **Vákuum és RF** (az RF kezelésekhöz speciális gélt kell használni) - feszesíti a bőrt, serkenti a kollagénrostok regenerálódását.
 - Talia 15-20 perc,
 - Lábak 10-15 perc,
 - Vissza 10-15 perc,
 - Karok 10-15 percig,
3. **Hűsítő fej** - összehúzza az ereket, csökkenti a bőrpírt
 - Arc 10-15 perc,
4. **RF nagy** (az RF kezelésekhöz speciális gélt kell használni) - ránctalanítás, a vérkeringés javítása, a kollagénrostok stimulálása a regeneráció érdekében.
 - Talia 15-20 perc,
 - Lábak 10-15 perc,
 - Karok 10-15 percig,
5. **Kis RF** (az RF kezelésekhöz speciális gélt kell használni) - ránctalanítás, a vérkeringés javítása, a kollagénrostok stimulálása a regeneráció érdekében.
 - Arc 15-20 perc,
 - Vállak 10-15 perc.

A készülék karbantartása

1. Tartsa tisztán a készüléket. Szükség esetén törölje át puha, nedves ruhával.
2. A fejeket a kezelés előtt és után fertőtleníteni kell. A túl magas koncentrációjú fertőtlenítőszer károsíthatja a fejeket.
3. Ne kezelje az érintőpanelt tollal vagy más olyan tárgyakkal, amelyek károsíthatják a felületet.
4. A készülék a kikapcsolás után körülbelül 15 p e r c i g hűl. Hagyja, hogy az alkatrészek lehűljenek.

A kezelés ellenjavallatai:

1. Pacemaker vagy beültetett defibrillátor.
2. Bőrrák vagy rák előtti stádiumok.
3. Fém implantátumok a testben.
4. Magas vérnyomás, cukorbetegség és szívbetegség.
5. Terhesség és szoptatás.

6. Nyílt sebek vagy fertőzések.
7. Testrészek gyógyítása

Alapvető problémamegoldás

Probléma	A megoldás módja
A készülék nem kapcsol be	Ellenőrizze, hogy a tápcsatlakozás megfelelő-e. Ellenőrizze, hogy a gombok be vannak-e kapcsolva.
A fej nem működik	Ellenőrizze, hogy a fej helyesen van-e csatlakoztatva
A készülék túlmelegedett	Állítsa le a munkát, és hagyja a készüléket lehűlni
Nincs tápegység	Ellenőrizze a biztosítékot

BIZTONSÁGI INTÉZKEDÉSEK

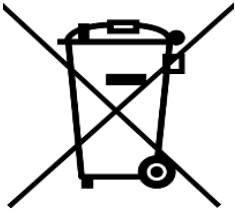
1. A készülék professzionális berendezés a kozmetikai műtétekhez. A készülék kizárólag szakképzett egészségügyi személyzet által történő működtetésével elkerülhetők a kezelés során fellépő nemkívánatos hatások.
2. A készüléket nem szabad szétszerelni, és nem szabad megkísérelni a jelen kézikönyvben megadott célokön kívül más célra használni. Minden szervizelést és javítást kizárólag erre felhatalmazott szerviztechnikus végezhet!
3. Ne telepítse vagy üzemeltesse a készüléket folyadékok, nedves területek közelében vagy nedves kézzel - hogy folyadékok ne kerüljenek a készülékbe.
4. Az alábbi esetekben azonnal húzza ki a dugót a konnektorból, és forduljon a szervizhez!
 - a) folyadék került a készülékbe, b) a készülék furcsa szagot, füstöt áraszt, vagy furcsa hangokat ad ki, c) a tápkábel megsérült, d) a készüléket felborították vagy a háza megsérült.
5. Ne helyezzen semmilyen tárgyat a kábelekre. Ne telepítse a készüléket olyan helyre, ahol valaki ráléphet a tápkábelre.
6. Biztonsági okokból minden alkalommal húzza ki a kábelt a konnektorból, amikor befejezi a készülékkel való munkát.
7. Ne helyezzen semmit a készülék nyílásába. Ha idegen tárgy kerül a nyílásba, húzza ki a kábelt az aljzatból, és lépjen kapcsolatba a forgalmazóval vagy a gyártóval.
8. Ne helyezze a készüléket instabil kocsira, polcra vagy járműre. A készülék megsérülhet, ha leesik.
9. A készülék rögzített élettartamának garantálása érdekében ajánlott, hogy a bekapcsológomb újbóli megnyomása előtt (a be- és kikapcsolás között és fordítva) egy perc szünetet tartson be.
10. A tápegységnek meg kell felelnie a teljesítménytáblán szereplő előírásoknak. Ellenkező esetben fennáll a készülék meghibásodásának, károsodásának vagy akár leégésének veszélye.

MEGJEGYZÉS

1. A tápkábel sérülése vagy egyéb meghibásodás esetén forduljon hivatalos szervizközpontoz - így elkerülheti a veszélyt.
2. Ezt a berendezést legalább 8 éves gyermekek, valamint csökkent fizikai és szellemi képességű, illetve a berendezéssel kapcsolatos tapasztalat és ismeret hiánya miatt korlátozott fizikai és szellemi képességekkel rendelkező személyek is használhatják, ha felügyeletet vagy oktatást biztosítanak a berendezés biztonságos használatáról, és megértik a kapcsolódó kockázatokat.
3. A készüléket nem arra szánták, hogy gyermekek játszanak vele. Ne engedje, hogy gyermekek játsszanak a készülékkel.

4. Ne hagyja a készüléket felügyelet nélkül, ha gyermekek vagy a készülék használatáról nem kellő ismeretekkel rendelkező személyek tartózkodnak a közelben.
5. Ez az elektromos készülék nem játék. Az elektromos készülék helytelen használata vagy az elektromos készülékkel való érintkezés egészségügyi kockázatot jelenthet vagy halálhoz vezethet, ezért a készüléket gyermekek elől elzárva kell tartani.

A KÉSZÜLÉK ÁRTALMATLANÍTÁSA



A használt elektromos készülékeket, berendezési tárgyakat és csomagolásokat a környezetvédelmi szabályoknak megfelelően újrahasznosító központokban kell ártalmatlanítani. Az elektromos készülékeket nem szabad a háztartási hulladékgyűjtőbe dobni. Tartsa be az ilyen típusú berendezések ártalmatlanítására vonatkozó szabályokat. A környezet védelme érdekében a következőkkel összhangban

Az elektromos és elektronikus berendezések hulladékairól szóló 2012/19/EK irányelvet külön kell gyűjteni, és át kell adni az elektronikus és elektromos berendezések hulladékainak gyűjtőhelyein. A teljesen újrahasznosítható alkatrészeket tartalmazó, használaton kívüli és régi készülékeket újrafeldolgozásra ennek megfelelően kell eltávolítani!

TÁROLÁS ÉS SZÁLLÍTÁS

A készüléket kizárólag eredeti csomagolásában, (-) 20 °C és (+) 50 °C közötti hőmérsékleten szabad szállítani. A készüléket jól szellőző helyen, legfeljebb 75%-os relatív páratartalom mellett kell tárolni. Üzemi hőmérséklet (+) 10 °C és (+) 40 °C között. A tárolási és szállítási folyamatok során a készüléket nem szabad eldobni vagy leejteni, mechanikus ütéseknek vagy légköri hatásoknak kitenni.