

HASZNÁLATI UTASÍTÁS

Ultrahangos tisztító ACDS-300

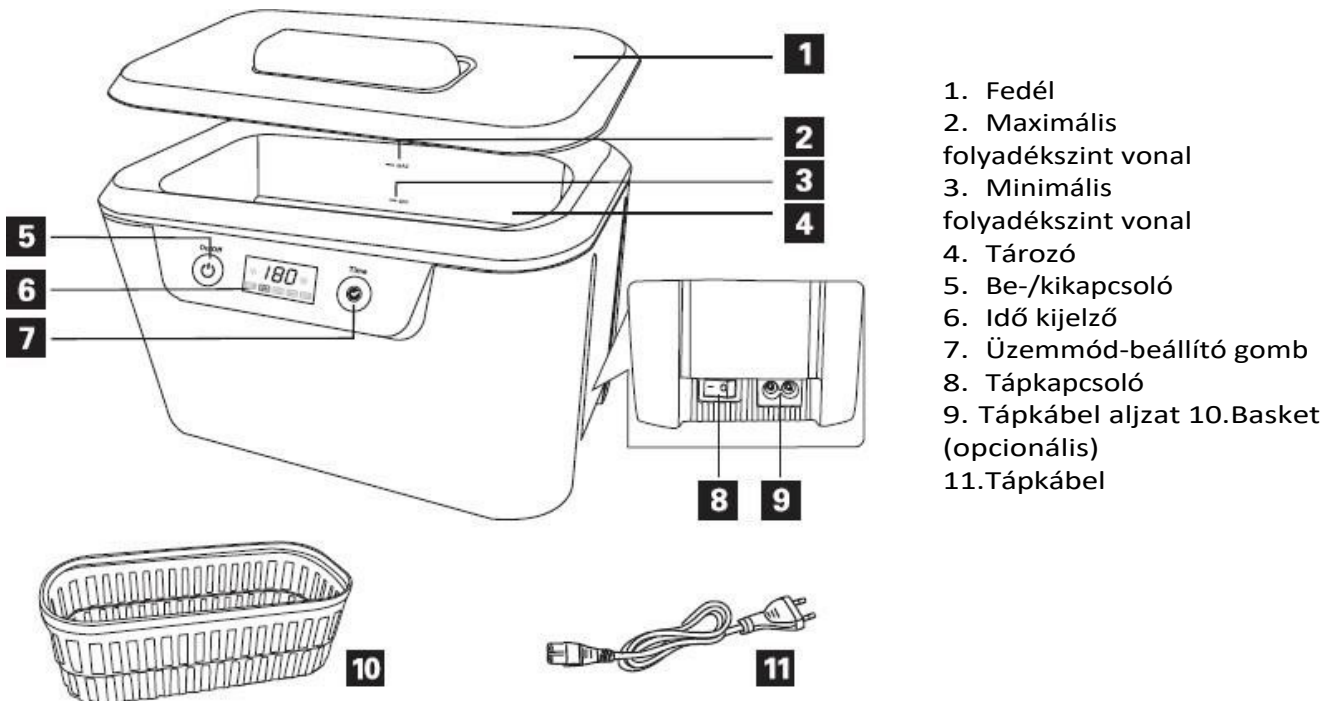


Műszaki adatok:

Feszültség	220 - 240 V 50Hz
Teljesítmény	60 W
Rezgési frekvencia	42 kHz
Méretek	22.0 x 13.8 x 14.1 cm
Tartály méretei	18.0 x 8.7 x 5.8 cm
Tartály kapacitása	800 ml
Minimális folyadékszint	200 ml
Maximális folyadékszint	650 ml
Súly	1,27 kg
Időkapcsoló	900 - 600 s

- A töltés előtt húzza ki a készüléket. A túltöltés elkerülése érdekében ne lépje túl a "MAX" vonalat.
- Ne töltsse fel a tartályt súroló vagy maró vegyszerekkel. Ez szivárgást okozhat, és végül tönkretelheti azt.
- Ne használja az alátétet, ha a kábel vagy a dugó sérült. Sérülés esetén forduljon szervizközponthoz ellenőrzés és javítás céljából.
- Tárolja a mosógépet biztonságos, száraz és napfénytől mentes helyen.
- A mosógépet soha nem szabad felügyelet nélkül hagyni, ha be van dugva.
- Ne használja fürdés közben.
- Használat után húzza ki a mosógépet az áramforrásból.
- Az áramütés elkerülése érdekében ne merítse a mosógépet vízbe.
- A vizet az alátétben a nyíllal jelzett helyen keresztül kell kiönteni.

Mosószerkezet és tartozékok:



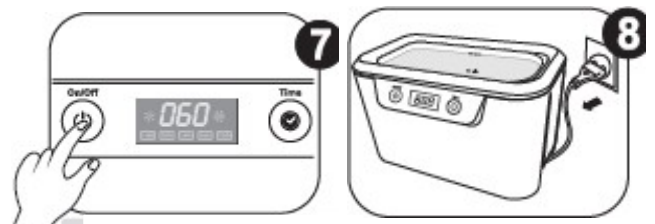
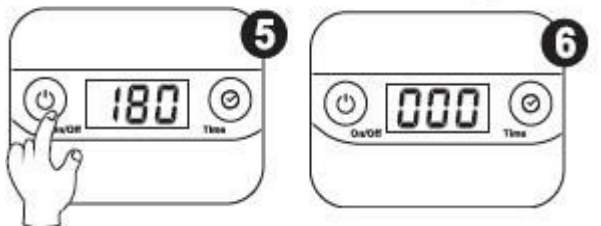
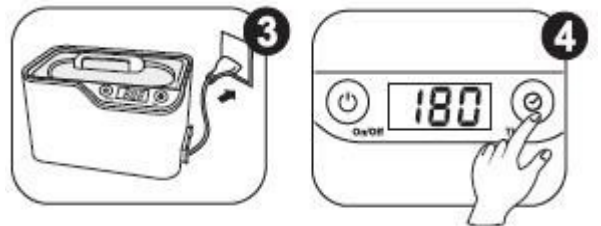
TÁROLÁS ÉS KEZELÉS



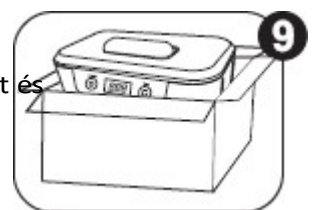
1. Ne kapcsolja be a mosógépet anélkül, hogy víz lenne benne. A mosógép víz nélküli bekapcsolása károsíthatja a mosógépet.
2. Ne terhelje túl a mosógépet folyamatos működés mellett. 30 perc folyamatos működés után hagyja a mosógépet további 10 percre pihenni.
3. Ne hagyja a vizet tartósan a mosógépben. Használat után öntse ki a vizet vagy az oldatot a mosógépből. Ha a vizet vagy az oldatot hosszabb ideig a mosógépben hagyja, az károsíthatja azt.
4. Gondoskodjon a mosógép külsejéről. A víz- vagy oldatmaradványokat azonnal törölje le. Használjon nedves törülközőt a mosógép tisztításához. Mosás után törölje szárazra.

HASZNÁLATI UTASÍTÁS

1. Vegye le a fedelet. Tegye a termékeket a kosárba, majd a mosógép tartályába.
Az éles tárgyakhoz, amelyek károsíthatják a mosógépet, mindenképpen használjon kosarat. Ne feledje azt sem, hogy a kosár elnyeli a mosógép ultrahangos energiájának 30-40%-át.
2. Töltse meg a tartályt vízzel. A víznek el kell fednie a tisztítandó tárgyakat, de nem haladhatja meg a maximális folyadékszintet.
3. Tegye fel a fedelet, majd csatlakoztassa a mosógépet a tápegységhez. A kijelzőn 180 fog megjelenni.
Ez az alapértelmezett mosási idő (másodpercben megadva).
4. Állítsa be a kiválasztott időt az időbeállító billentyűvel. Választható 180s, 300s, 480s, 90s, 600s.
5. Kapcsolja be a mosógépet a be-/kikapcsolóval. A tisztítási folyamat elindul. Az idő visszaszámlálása 0-ig tart.
6. Amikor a kijelzőn megjelenik a nulla, a mosó automatikusan leáll.
7. Ha idő előtt be akarja fejezni a tisztítást, nyomja meg a kapcsolót. Ha meg kell ismételni egy ciklust vagy meg kell növelni a tisztítási időt, nyomja meg az időbeállító gombot, válassza ki a megfelelő időt, és nyomja meg a kapcsolót a gép újraindításához.



3 Öntsük le a maradék vizet és



8. Ha befejezte a munkát, húzza ki a készüléket a tápegységből, törölje szárazra a készüléket.
9. Száraz és hűvös helyen tárolja.

TISZTÍTÁSI MÓDSZEREK



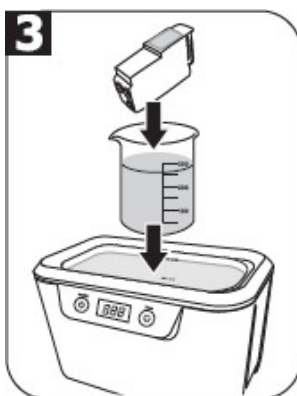
1. A szokásos mosás.

A vizet a használati utasításnak megfelelően használja. Öntse ki a vizet, amikor végezt.



2. Oldat mosás

Készítse el a tisztítóoldatot a gyártó ajánlásainak megfelelően. Vigyázzon, hogy ne lépje túl az oldat koncentrációját. Ez károsíthatja a mosó tömítéseit, ami az elektronikus alkatrészek elárasztásának veszélyét eredményezheti. Ha végezt, töltsse fel a mosógépet vízzel, kapcsolja be 90 másodpercre, majd öntse ki a maradékot a mosógépből. Ez megakadályozza, hogy a mosógép károsodjon a vegyszerekkel való tartós érintkezés miatt.



3. Közbenső mosás

A speciális oldatot igénylő mosási tárgyakat célszerű először a tartályba, majd a mosógép tartályába tenni. Ezután öntse bele a vizet és a tisztítóoldatot, de ne lépje túl a maximális folyadékszintet. Csatlakoztassa a készüléket, válassza ki az üzemidőt (10 perc ajánlott), és nyomja meg a kapcsolót az indításhoz.

AZ OPCIONÁLIS TARTOZÉKOK HASZNÁLATI UTASÍTÁSAI



A kosár a kis tárgyak tisztítására lesz a legalkalmasabb. Helyezze a tárgyakat a kosárba, majd helyezze be a mosógép tartályába. Törekedjen arra, hogy a tárgyak ne érintkezzenek egymással.

BIZTONSÁGI INTÉZKEDÉSEK

1. A készülék professzionális berendezés a kozmetikai műtétekhez. A készülék kizárólag szakképzett kozmetikus személyzet általi működtetésével elkerülhetők a kezelés során fellépő nemkívánatos hatások.
2. A készüléket nem szabad szétszerelni, és nem szabad megkísérelni a jelen kézikönyvben megadott célokön kívül más célra használni. Minden szervizelést és javítást kizárólag az erre felhatalmazott szerviztechnikus végezheti!
3. Ne telepítse vagy üzemeltesse a készüléket folyadékok, nedves területek közelében vagy nedves kézzel - hogy folyadékok ne kerüljenek a készülékbe.
4. Az alábbi esetekben azonnal húzza ki a dugót a konnektorból, és forduljon a szervizhez!
 - a) folyadék került a készülékbe, b) a készülék furcsa szagot, füstöt áraszt, vagy furcsa hangokat ad ki, c) a tápkábel megsérült, d) a készüléket felborították vagy a burkolata megsérült.
5. Ne helyezzen semmilyen tárgyat a kábelekre. Ne telepítse a készüléket olyan helyre, ahol valaki ráléphet a tápkábelre.
6. Biztonsági okokból húzza ki a tápkábelt a konnektorból minden alkalommal, amikor befejezi a készülékkel való munkát.
7. Ne helyezzen semmit a készülék nyílásába. Ha idegen tárgy kerül a nyílásba, húzza ki a kábelt az aljzatból, és lépjen kapcsolatba a forgalmazóval vagy a gyártóval.
8. Ne helyezze a készüléket instabil kocsira, polcra vagy járműre. A készülék megsérülhet, ha leesik.
9. A készülék rögzített élettartamának garantálása érdekében ajánlott, hogy a bekapcsológomb újbóli megnyomása előtt (a be- és kikapcsolás között és fordítva) egy perc szünetet tartson be.
10. A tápegységnek meg kell felelnie a teljesítménytáblán szereplő előírásoknak. Ellenkező esetben fennáll a készülék meghibásodásának, sérülésének vagy akár kiégésének veszélye.

MEGJEGYZÉSEK:

1. A tápkábel sérülése vagy egyéb meghibásodás esetén forduljon hivatalos szervizközpontoz - így elkerülheti a veszélyt.
2. Ezt a berendezést legalább 8 éves gyermekek, valamint csökkent fizikai és szellemi képességű, illetve a berendezéssel kapcsolatos tapasztalatok és ismeretek hiányával rendelkező személyek is használhatják, ha felügyeletet vagy oktatást biztosítanak a berendezés biztonságos használatáról, hogy a kapcsolódó kockázatok megértésre kerüljenek.
3. A készüléket nem arra szánták, hogy gyermekek játszanak vele. Ne engedje, hogy gyermekek játszanak a készülékkel.
4. Ne hagyja a készüléket felügyelet nélkül, ha gyermekek vagy a készülék használatáról nem kellő ismeretekkel rendelkező személyek tartózkodnak a közelben.
5. Ez az elektromos készülék nem játék. Az elektromos készülék helytelen használata vagy az elektromos készülékkel való érintkezés egészségügyi kockázatot jelenthet vagy halálhoz vezethet, ezért a készüléket gyermekek számára elérhetetlen helyen kell használni és tárolni.

A KÉSZÜLÉK ÁRTALMATLANÍTÁSA



A használt elektromos készülékeket, berendezési tárgyakat és csomagolásokat a környezetvédelmi szabályoknak megfelelően újrahasznosító központokban kell ártalmatlanítani. Az elektromos készülékeket nem szabad a háztartási hulladékgyűjtőbe dobni. Tartsa be az ilyen típusú berendezések ártalmatlanítására vonatkozó szabályokat. A környezet védelme érdekében az elektromos és elektronikus berendezések hulladékairól szóló 2012/19/EK irányelvvel összhangban a használt elektromos berendezéseket a következők szerint kell gyűjteni

elkülönítve, majd az elektronikai és elektromos hulladékok gyűjtőhelyein adják át.

A régi készülékek hasznos élettartamuk végén teljes mértékben újrahasznosítható alkatrészeket tartalmaznak, ezért azokat újrahasznosításra kell küldeni.

TÁROLÁS ÉS SZÁLLÍTÁS

A készüléket kizárólag eredeti csomagolásában, (-) 20 °C és (+) 50 °C közötti hőmérsékleten szabad szállítani. A készüléket jól szellőző helyen, legfeljebb 75%-os relatív páratartalom mellett tárolja. Üzemi hőmérséklet (+) 10 °C és (+) 40 °C között. A tárolási és szállítási folyamatok során a készüléket nem szabad eldobni vagy leejteni, mechanikus ütéseknek vagy légköri hatásoknak kitenni.